



# Portes d'entrée Thermo65 / Thermo46

NOUVEAU : Thermo65, motif 820

**HÖRMANN**





## SOMMAIRE

6	Les bonnes raisons de choisir Hörmann
10	Aperçu de la gamme
12	Thermo65
22	Thermo46
30	Équipement de sécurité anti-effraction
32	Serrures automatiques, vitrages
34	Poignées, parements
36	Couleurs et surfaces
40	Dimensions et données techniques
42	Gamme de produits Hörmann

Pour des raisons techniques d'imprimerie, les teintes et surfaces représentées n'ont pas de caractère contractuel.

Les produits et détails d'équipement décrits et représentés dans ce catalogue sont en partie des équipements spéciaux qui ne sont pas proposés de série, soumis à un supplément et dépendent de l'équipement concerné. L'équipement concret de la porte doit être demandé auprès du partenaire Hörmann en tenant compte de la liste de prix actuelle.

Les descriptions et illustrations, indications quant au matériel livré, l'équipement et les teintes ont caractère de validité au moment de l'impression. Sous réserve de modifications et d'erreurs.

Droits d'auteur réservés. Reproduction, même partielle, uniquement avec notre autorisation.

◀ **Thermo65 motif 700** en Decograin Golden Oak (chêne doré), avec parties latérales

# Home Sweet Home

Qu'y a-t-il de plus agréable que de rentrer chez soi après une journée de travail pour retrouver sa famille et partager un repas, jouer ensemble ou regarder un film confortablement installé ? Pour profiter au maximum de ses proches, il est indispensable de se sentir à l'aise et en sécurité chez soi.

C'est la promesse des portes d'entrée Thermo65 et Thermo46 Hörmann. En effet, ces éléments de construction haut de gamme se distinguent par leur coefficient d'isolation élevé, leur équipement de sécurité fiable, leur large choix de motifs et leur rapport qualité / prix imbattable. En feuilletant ce catalogue, vous trouverez certainement la porte Hörmann qui répondra à tous vos critères.






« Un nom se forge  
par le travail. » August Hörmann

Répondant fièrement aux attentes du fondateur de la société, les produits associés au nom Hörmann démontrent une véritable qualité et un grand savoir-faire. En tant que spécialiste des éléments de construction disposant d'une expérience de plus de 80 ans, l'entreprise familiale se conçoit, depuis sa création, comme le partenaire idéal pour votre construction ou votre rénovation. Ce n'est pas un hasard si Hörmann compte parmi les premiers fournisseurs européens dans le domaine des portes d'entrée. Autant de raisons justifiant votre sentiment de sérénité lors de l'achat de votre porte d'entrée Hörmann.



## 1 Produits de qualité allemande

Les portes d'entrée sont développées et produites au sein même des usines Hörmann. Nos collaborateurs hautement qualifiés travaillent constamment à la mise au point de nouveaux produits, d'évolutions permanentes et d'améliorations de détails. Il en résulte de nombreux brevets et avantages commerciaux décisifs. Les tests de longévité menés en conditions réelles assurent des **produits en série élaborés et caractérisés par la qualité Hörmann.**



## 2 Des portes d'entrée pour des générations entières

Nous sommes convaincus de nos produits et de notre assurance-qualité sans compromis. C'est pourquoi toutes les portes d'entrée **Thermo65 / Thermo46 Hörmann sont garanties 5 ans\***.

## 3 Perspectives

Hörmann montre le bon exemple. **100 %** de la consommation électrique de l'entreprise sont couverts **par de l'énergie verte**. La mise en place parallèle d'un système de gestion énergétique intelligent et certifié permettra de réduire sérieusement la consommation annuelle de CO<sub>2</sub>. De plus, les produits Hörmann sont conçus pour une construction durable.

\* Retrouvez les conditions de garantie détaillées sur le site [www.hormann.com](http://www.hormann.com)



## 4 Panneau de porte avec cadre ouvrant caché

En tant qu'entrée principale ou secondaire, les portes Thermo65 et Thermo46 vous réservent un accueil raffiné et exclusif. **Avec son cadre ouvrant caché, le panneau de porte monobloc satisfait au moindre désir concernant la conception.** La face intérieure (illustration page 30) s'accorde parfaitement aux portes d'intérieur de votre habitat.

## 5 Isolation thermique élevée

Avec leur coefficient  $U_D$  jusqu'à environ  $1,1 \text{ W}/(\text{m}^2 \cdot \text{K})^*$ , les portes d'entrée Thermo46 vous offrent une isolation thermique élevée. **Pour encore plus d'isolation, nous vous proposons les portes Thermo65 dont le coefficient  $U_D$  peut atteindre  $0,87 \text{ W}/(\text{m}^2 \cdot \text{K})^*$ .** Vous réalisez ainsi des économies d'énergie durables, tout en préservant l'environnement.



Le cadre ouvrant visible de l'intérieur **2** et de l'extérieur **1** rend les portes d'autres fabricants inesthétiques.





## 6 Verrouillage anti-intrusion

Parce que vous et votre famille devez vous sentir en sécurité chez vous, les portes **Thermo65 / Thermo46** sont équipées d'un verrouillage multipoints de série.

Pour une sécurité accrue, de nombreux motifs de porte Thermo46 et de nombreuses portes d'entrée Thermo65 (même équipées de parties latérales et d'impostes vitrées) **sont disponibles avec un équipement de sécurité anti-effraction CR 2 en option.**



## 7 Vitrage de sécurité

En matière de sécurité anti-effraction et de protection contre les accidents, les portes d'entrée Hörmann satisfont aux exigences les plus élevées. Le verre de sécurité feuilleté de 8 mm sur la face extérieure du vitrage isolant assure un maximum de sécurité. En cas de **bris éventuel**, la vitre ne vole pas en éclats et reste maintenue par le film intérieur, **éliminant ainsi tout risque de blessure**. En outre, ce type de verre offre une sécurité anti-effraction élevée puisqu'il bloque tout accès à l'intérieur.

# Porte d'entrée en acier / aluminium Thermo65

Grâce à leur face intérieure monobloc, les portes Thermo65 haut de gamme s'harmonisent parfaitement aux portes d'intérieur en bois de votre habitat. L'aspect identique des portes en différent matériaux vous procurera entière satisfaction pendant longtemps.

## Construction

- Panneau de porte monobloc en acier de 65 mm d'épaisseur avec cadre ouvrant caché et feuillure épaisse pour un aspect élégant
- Cadre ouvrant à rupture de pont thermique en matériau composite pour une stabilité et une isolation thermique élevées
- Huisserie en aluminium de 80 mm à rupture de pont thermique et seuil synthétique / aluminium de 20 mm de hauteur à rupture de pont thermique, pour une isolation thermique élevée
- Triple niveau d'étanchéité pour une protection optimale contre la pluie, le vent et la poussière
- Triple vitrage isolant avec verre de sécurité des deux côtés afin d'exclure pratiquement tout risque de blessure en cas de bris de verre
- Equipement de sécurité CR 2 anti-effraction en option pour une sécurité accrue\*\*

---

Porte satisfaisant à toutes les exigences de l'ordonnance

sur les économies d'énergie

---

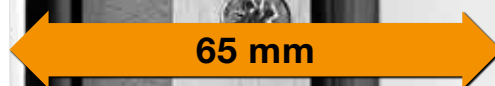
Appropriée pour une pose sans pont thermique

---

Valeur  $U_D$  jusqu'à env. 0,87 W/(m<sup>2</sup>·K)\*



\* Certifiée par l'institut ift Rosenheim en dimensions RAM 1230 x 2180 mm  
\*\* Non réalisable pour THP 600S et 820S



# Porte d'entrée en acier / aluminium Thermo46

Pour une face intérieure homogène de vos portes d'entrée et d'intérieur, toutes les portes Thermo46 sont livrées avec un panneau monobloc.

## Construction

- Panneau de porte monobloc en acier de 46 mm d'épaisseur avec cadre ouvrant caché et feuillure épaisse pour un aspect élégant
- Cadre ouvrant à rupture de pont thermique en matériau composite pour une stabilité et une isolation thermique de bonne qualité
- Huisserie en aluminium de 60 mm à rupture de pont thermique et seuil synthétique / aluminium de 20 mm de hauteur à rupture de pont thermique, pour une bonne isolation thermique
- Double niveau d'étanchéité pour une bonne protection contre la pluie, le vent et la poussière
- Double vitrage isolant avec verre de sécurité des deux côtés afin d'exclure pratiquement tout risque de blessure en cas de bris de verre
- Equipement de sécurité CR 2 anti-effraction en option pour une sécurité accrue\*\*

---

Porte satisfaisant à toutes les exigences de l'ordonnance

sur les économies d'énergie

---

Appropriée pour une pose sans pont thermique

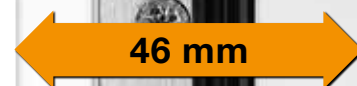
---

Valeur  $U_D$  jusqu'à env. 1,1 W/(m<sup>2</sup>·K)\*



\* Certifiée par l'institut ift Rosenheim en dimensions RAM 1230 x 2180 mm

\*\*Non réalisable pour TPS 020G, 025G, 030G, 040H, 200I et 400I







## La porte d'entrée pour un accueil chaleureux !

Si vous souhaitez équiper votre entrée principale d'une élégante porte haut de gamme, vous ferez le bon choix en optant pour une porte d'entrée Thermo65 Hörmann. Combiné au cadre ouvrant caché en matériau composite, le panneau de porte monobloc en acier de 65 mm d'épaisseur injecté de mousse PU est une véritable barrière contre le froid. Avec un coefficient d'isolation  $U_D$  pouvant atteindre  $0,87 \text{ W}/(\text{m}^2 \cdot \text{K})$ , les portes Thermo65 présentent une très bonne isolation thermique. Pour un confort et une sécurité élevés, elles sont équipées de série d'une serrure de sécurité 5 points. Les motifs Thermo65 sont disponibles en option avec équipement de sécurité anti-effraction CR 2 – Pour un sentiment de sécurité absolu dans votre maison.

Choisissez la porte d'entrée de vos rêves parmi 15 motifs séduisants et personnalisez-la avec l'une de nos 16 couleurs préférentielles et l'un de nos 5 décors Decograin.

Un design inimitable  
pour un style personnalisé



**Motif 010**

Decograin Golden Oak (chêne doré), poignée en acier inoxydable HB 14-2,  
vitrage Satinato



**Motif 015**

Decograin Titan Metallic (titane métallique) CH 703 avec parements en aspect acier inoxydable, poignée en acier inoxydable HB 14-2



**Motif 015**

Couleur standard blanc trafic RAL 9016, poignée en acier inoxydable HB 14-2



**Motif 515**

Couleur standard blanc trafic satiné RAL 9016, poignée en acier inoxydable HB 14-2



**Motif 010**

Couleur préférentielle aluminium gris RAL 9007, parement en acier inoxydable figure 751, poignée en acier inoxydable HB 14-2



**Motif 600S**

Decograin Winchester Oak (chêne Winchester), poignée en acier inoxydable HB 38-2 avec vitrage Satinato en applique



▲ Thermo65 motif 515 en Decograin Titan Metallic (titane métallique) CH 703, avec parties latérales



▼ **Thermo65 motif 900D** en Decograin Titan Metallic (titane métallique) CH 703




► **Thermo65 motif 820S** en gris fenêtre RAL 7040

## Un design transparent



**Motif 700B**

Couleur préférentielle Decograin Titan Metallic (titane métallique) CH 703,  
poignée en acier inoxydable HB 38-2, vitrage sablé avec bandes transparentes



**Motif 750C**

Couleur préférentielle rouge pourpre RAL 3004, poignée en acier inoxydable HB 38-2, vitrage sablé avec bandes transparentes



**Motif 800S**

Couleur préférentielle gris fenêtre RAL 7040, poignée en acier inoxydable HB 38-2, vitrage Satinato



**Motif 810E**

Couleur standard blanc trafic satiné RAL 9016, poignée en acier inoxydable HB 38-2, vitrage sablé avec bandes transparentes



**Motif 850B**

Couleur standard blanc trafic satiné RAL 9016, poignée en acier inoxydable HB 38-2, vitrage sablé avec bandes transparentes



**Motif 900D**

Couleur standard blanc trafic satiné RAL 9016, poignée en acier inoxydable HB 38-2, vitrage sablé avec bandes transparentes



**Motif 820S ■ NOUVEAU**

Decograin Dark Oak (chêne foncé), poignée en acier inoxydable HB 38-2, vitrage Satinato





**Motif 100**

Couleur standard blanc trafic RAL 9016, poignée en acier inoxydable HB 14-2



**Motif 430E**

Couleur standard blanc trafic RAL 9016, poignée en acier inoxydable HB 14-2, vitrage avec bandes transparentes



**Motif 450E**

Couleur standard blanc trafic RAL 9016, poignée en acier inoxydable HB 14-2, vitrage avec bandes transparentes



**Motif 410S**

Couleur standard blanc trafic RAL 9016, poignée en acier inoxydable HB 14-2, vitrage Satinato



## Attirez tous les regards sur votre entrée

Les portes Thermo46 vous offrent tous les avantages d'une porte d'entrée. Avec un coefficient d'isolation  $U_D$  pouvant atteindre environ  $1,1 \text{ W}/(\text{m}^2 \cdot \text{K})$ , les portes Thermo46 font preuve d'une bonne isolation thermique. Grâce à la serrure de sécurité 5 points de série, elles possèdent également un équipement de sécurité de tout premier ordre. Pour se sentir encore un peu plus à l'aise chez soi, certains motifs sont disponibles en option avec équipement de sécurité anti-effraction CR 2.

Des modèles classiques aux modèles les plus modernes, choisissez votre motif préféré parmi 13 variantes de porte. Avec une large sélection de couleurs, vitrages, parties latérales et impostes vitrées, vous pouvez personnaliser votre porte Hörmann au gré de vos envies.

Pour les amateurs de design épuré



**Motif 750C**

Couleur standard blanc trafic satiné RAL 9016, poignée en acier inoxydable HB 38-2, vitrage sablé avec bandes transparentes





**Motif 700B**

Decograin Titan Metallic (titane métallique) CH 703, poignée en acier inoxydable HB 38-2, vitrage sablé avec bandes transparentes



**Motif 900D**

Decograin Golden Oak (chêne doré), poignée en acier inoxydable HB 38-2, vitrage sablé avec bandes transparentes



**Motif 515**

Decograin Titan Metallic (titane métallique) CH 703 avec parements en aspect acier inoxydable, poignée en acier inoxydable HB 14-2



**Motif 015**

Couleur standard blanc trafic satiné RAL 9016, poignée en acier inoxydable HB 14-2, avec en option parements en aspect acier inoxydable



**Motif 025G**

Couleur standard blanc trafic satiné RAL 9016, avec parements en aspect acier inoxydable, poignée en acier inoxydable HB 14-2, vitrage Mastercarré





**Motif 010**

Couleur préférentielle gris anthracite RAL 7016, poignée en acier inoxydable HB 14-2, en option avec parements en acier inoxydable (voir page 35)



**Motif 020G**

Couleur standard blanc trafic satiné RAL 9016, poignée en acier inoxydable HB 14-2, vitrage Mastercarré



**Motif 030G**

Couleur préférentielle gris fenêtre RAL 7040, poignée en acier inoxydable HB 14-2, vitrage Mastercarré



**Motif 040H**

Couleur standard blanc trafic satiné RAL 9016, poignée en acier inoxydable HB 14-2, hublot Ø 300 mm, verre décoratif 504





**Motif 100**

Couleur standard blanc trafic satiné RAL 9016,  
poignée en acier inoxydable HB 14-2



**Motif 2001**

Couleur standard blanc  
trafic satiné RAL 9016,  
poignée en acier inoxydable  
HB 14-2, vitrage Cathédrale



**Motif 4001**

Couleur standard blanc trafic satiné RAL 9016,  
poignée en acier inoxydable HB 14-2,  
vitrage Cathédrale

## La sécurité, un sentiment inestimable



### Serrure de sécurité 5 points

Pour un sentiment de sécurité chez soi : 2 pènes pivotants à crochet **4** doublés de 2 pènes ronds latéraux **3** et 1 pêne dormant **2** s'engagent dans les gâches de l'huissierie et maintiennent fermement la porte. Avec les portes Thermo65, les gâches sont adaptables pour un réglage optimal de la porte. Le pêne ¼ de tour à verrouillage aisé **1** assure une fermeture particulièrement silencieuse.



### Sécurisation du côté paumelles

Il est bon de se savoir en sécurité chez soi. C'est pour cette raison que votre porte Thermo46 / Thermo65 est aussi sécurisée du côté paumelles, rendant tout relevage presque impossible.

#### 5 Thermo46

Avec 3 points d'anti-dégondage

#### 6 Thermo65

Avec listel de sécurité continu en aluminium

#### 7 Réglage optimal grâce aux paumelles à rouleaux 3D

Réglables en trois dimensions, les robustes paumelles en deux parties avec goupilles de sécurité et caches décoratifs à l'aspect acier inoxydable garantissent un fonctionnement de la porte sans à-coups.

#### 8 Béquille intérieure


Chaque porte est livrée de série avec une élégante béquille intérieure en acier inoxydable.

#### 9 Rosette extérieure

Pour les portes Thermo65 et Thermo46, vous recevez la rosette extérieure de série en acier inoxydable. La rosette coulissante de sécurité des portes Thermo65 empêche toute manipulation du cylindre de fermeture. Vous êtes ainsi parfaitement équipé en matière de sécurité.

#### 10 Cylindre profilé

De série avec 5 clés. Avec fonctions de secours et de danger, c'est-à-dire possibilité de fermer la porte lorsqu'une clé est engagée côté intérieur.



## Équipement au choix

### Serrure automatique avec verrouillage automatique mécanique

Lorsque la porte est poussée, tous les pènes s'actionnent automatiquement, assurant ainsi un verrouillage sûr.

### Serrure automatique avec moteur électrique

Ouvrez votre porte d'entrée simplement et confortablement à l'aide d'un verrouillage multipoints actionnable par le biais d'un émetteur ou d'un lecteur d'empreinte digitale sans fil. Vous n'aurez plus besoin de penser à vos clés. Avec cette commande, votre porte d'entrée se déverrouille automatiquement grâce à un moteur électrique. Il suffit désormais d'une simple pression pour ouvrir la porte.

**1** Émetteur HSE 4 BS, avec surface structurée noire et extrémités synthétiques noires

**2** Lecteur d'empreinte digitale sans fil FFL 12 BS

### Gâche électrique (non illustrée)

Grâce à la gâche électrique, vous pouvez ouvrir votre porte par un interrupteur intérieur, tout simplement. Vous pouvez également baisser le linguet en journée, afin de n'avoir qu'à exercer une pression de l'extérieur pour ouvrir la porte.

### Rejet d'eau bas (non illustré)

A la fois protecteur et élégant : le rejet d'eau en blanc trafic RAL 9016 ou en aspect acier inoxydable pour évacuer la pluie battante peut également être posé ultérieurement.

### Joint de sol rétractable (en option, non illustré)

■ **NOUVEAU** Cet équipement en option est la solution idéale pour l'étanchéité de portes d'entrée Thermo65 sans seuil utilisées pour les entrées accessibles aux PMR.

### Variantes d'huisserie



L'huisserie en aluminium de 80 mm à remplissage PU et rupture de pont thermique est disponible en design Roundstyle **3** ou en exécution carrée **4** au choix, sans supplément.





## Vitrages de portes



**Thermo65**  
avec triple vitrage  
Motif 700 / 750 / 800 /  
810 / 820 / 850 / 900

**Thermo46**  
avec triple vitrage  
Motifs 700 / 750 / 900

Ces motifs séduisent par leur aspect quasi affleurant sur la face intérieure comme extérieure. La parclose en acier inoxydable souligne l'élégante impression d'ensemble. Avec son coefficient d'isolation élevé, le vitrage isolant garantit une économie d'énergie convaincante.



**Thermo46**  
avec double vitrage  
Motifs 020 / 025 / 030 / 040

Ces portes sont équipées d'un vitrage isolant assurant une excellente isolation thermique. La parclose synthétique Roundstyle leur confère un aspect général harmonieux et moderne. Pour les plaxages Decograin, la parclose est laquée dans une couleur similaire à celle du décor.



**Thermo65**  
avec triple vitrage  
Motifs 410 / 430 / 450

**Thermo46**  
avec double vitrage  
Motif 200 / 400

Avec la parclose synthétique Profilstyle parfaitement harmonisée, les motifs de porte à cassettes deviennent une carte de visite des plus élégantes pour votre maison. En matière d'isolation thermique, le vitrage isolant satisfait à toutes les attentes placées en une porte d'entrée haut de gamme Hörmann.



**Thermo65**  
avec triple vitrage  
Motif 600

Le cadre contrasté noir confère au vitrage en applique un aspect très élégant. Le vitrage isolant garantit en outre l'isolation thermique élevée que vous attendez d'une porte d'entrée moderne.

## Vitrages pour parties latérales et impostes vitrées


Pour les portes Thermo46, les parties latérales et impostes vitrées sont disponibles avec double vitrage isolant et avec triple vitrage isolant pour les portes Thermo65.




Satinato  
(Thermo65)




Sablé / sablé avec  
bandes transparentes  
(Thermo65, Thermo46)



Verre transparent  
(Thermo65, Thermo46)



Mastercarré  
(Thermo46)



Verre décoratif 504  
(Thermo46)



Cathédrale martelé fin  
(Thermo46)

Une belle poignée pour plus de caractère : choisissez la poignée qui vous convient

Toutes les portes sont livrées de série avec la poignée extérieure illustrée dans le catalogue (à partir de la page 14). Cependant, vous pouvez également choisir une autre variante de poignée en acier inoxydable.

Poignées extérieures



Béquilles pour l'extérieur et l'intérieur



Béquille en acier inoxydable type D-110 (standard)



Garniture à bouton fixe en acier inoxydable avec bouton type D-110



Béquille en acier inoxydable type D-210



Béquille en acier inoxydable type D-310



Béquille en acier inoxydable type D-510



Garniture ES 0 / ES 1 avec bouton (illustration ES 1 en acier inoxydable)



Béquillage ES 0 / ES 1 (illustration ES 0 en acier inoxydable)

# Les parements en acier inoxydable, pour embellir votre entrée

Personnalisez le motif 010 sur la face extérieure avec cet aspect acier inoxydable. Les parements sont disponibles pour les exécutions de porte Thermo65 et Thermo46 et pour toutes les couleurs et tous les décors de porte.



Motif 010, figure 451



Motif 010, figure 454



Motif 010, figure 457



Motif 010, figure 459



Motif 010, figure 750



Motif 010, figure 751

## Trouvez votre couleur préférée !

Vous préférez un gris fenêtre discret ou plutôt un rouge rubis flamboyant ? Laissez libre cours à votre imagination pour la conception chromatique de votre nouvelle porte d'entrée Hörmann. Vous avez le choix entre la couleur RAL 9016 blanc trafic particulièrement économique et 16 autres couleurs préférentielles\*. Les faces intérieure et extérieure des portes Thermo65 ou Thermo46 sont toujours de couleur identique. Demandez conseil auprès de votre partenaire Hörmann.

De série en blanc trafic économique




1

16 couleurs préférentielles\*



2




3



4



5




6




7




8



9




10



11



12



13




14



15



16







17

- 1 RAL 9016 Blanc trafic
- 2 RAL 9007 Aluminium gris
- 3 RAL 9006 Aluminium blanc
- 4 RAL 9002 Blanc gris
- 5 RAL 9001 Blanc crème
- 6 RAL 8028 Brun terre
- 7 RAL 8003 Brun argile
- 8 RAL 7040 Gris fenêtre
- 9 RAL 7035 Gris clair
- 10 RAL 7016 Gris anthracite
- 11 RAL 6005 Vert mousse
- 12 RAL 5014 Bleu pigeon
- 13 RAL 5010 Bleu gentiane
- 14 RAL 3004 Rouge pourpre
- 15 RAL 3003 Rouge rubis
- 16 RAL 3000 Rouge feu
- 17 RAL 1015 Ivoire clair

## Aspect naturel et élégant

Le plaxage Decograin\*\* se décline en quatre décors bois à nœuds imprimés conférant aux portes une apparence authentique et est également disponible dans un décor couleur anthracite aux reflets métallisés.

### 5 décors Decograin\*\*



- 1 Golden Oak (chêne doré) : décor chêne brun moyen, jaune or
- 2 Dark Oak (chêne foncé) : décor chêne aux teintes de noyer
- 3 Night Oak (chêne nuit) : décor chêne foncé et intense
- 4 Winchester Oak (chêne Winchester) : décor chêne sauvage de couleur naturelle
- 5 Titan Metallic (titane métallique) CH 703 : teinte anthracite à effet métallisé

#### A noter :

Pour des raisons techniques d'imprimerie, les teintes et surfaces représentées n'ont pas de caractère contractuel. En cas d'exposition directe au soleil, les couleurs foncées sont déconseillées, dans la mesure où une importante dilatation du matériau est susceptible d'entraver le bon fonctionnement de la porte.

\* Non réalisable pour les motifs Thermo65 410, 430 et 450.

\*\*Non réalisable pour les motifs Thermo65 100, 410, 430, 450 et pour les motifs Thermo46 100, 200, 400. Pour les motifs Thermo46 020, 025, 030, 040, la parclosé est de couleur assortie.

## Concevez votre entrée principale de manière personnalisée

Avec les portes d'entrée Thermo65 et Thermo46, le panneau de porte et l'hubriserie sont disponibles en différentes couleurs, selon vos goûts. Combinez la couleur standard blanc trafic RAL 9016, 16 couleurs préférentielles ou 5 décors Decograin pour une harmonie parfaite avec votre maison et votre intérieur.

Panneau de porte et hubriserie de couleurs différentes



Huisserie en aluminium blanc RAL 9006, panneau de porte en aluminium gris RAL 9007



Huisserie en Titan Metallic (titane métallique) CH 703, panneau de porte en blanc trafic RAL 9016



Huisserie en aluminium blanc RAL 9006, panneau de porte en Titan Metallic (titane métallique) CH 703



Huisserie en gris anthracite RAL 7016, panneau de porte en rouge pourpre RAL 3004

## Portes d'entrée assorties aux portes de chambres

Pour votre porte d'entrée Thermo65 en Decograin Golden Oak (chêne doré), Dark Oak (chêne foncé) ou Titan Metallic (titane métallique) CH 703, adaptez la face intérieure à vos portes de chambres blanches. Tous les motifs de porte avec huisserie arrondie et les parties latérales dans les décors Decograin cités sont disponibles en blanc trafic RAL 9016 à l'intérieur – sur demande aussi avec parties latérales dans la même combinaison de couleurs. Vous profitez ainsi de l'harmonie parfaite entre votre porte d'entrée et vos portes d'intérieur.



Vue de l'extérieur  
en plaxage Decograin



Vue de l'intérieur  
en blanc trafic RAL 9016\*

### A noter :

Pour des raisons techniques d'imprimerie, les teintes et surfaces représentées n'ont pas de caractère contractuel. En cas d'exposition directe au soleil, les couleurs foncées sont déconseillées, dans la mesure où une importante dilatation du matériau est susceptible d'entraver le bon fonctionnement de la porte.

\* Non réalisable pour les motifs Thermo65 100, 410, 430, 450 et pour tous les motifs Thermo46.

## Dimensions standards pour Thermo65

Dimension hors-tout cadre (dimension de commande)	Dimension de maçonnerie	Dimension de passage libre
1000 x 2100	1020 x 2110	850 x 2005
1100 x 2100	1120 x 2110	950 x 2005

## Dimensions standards pour Thermo46

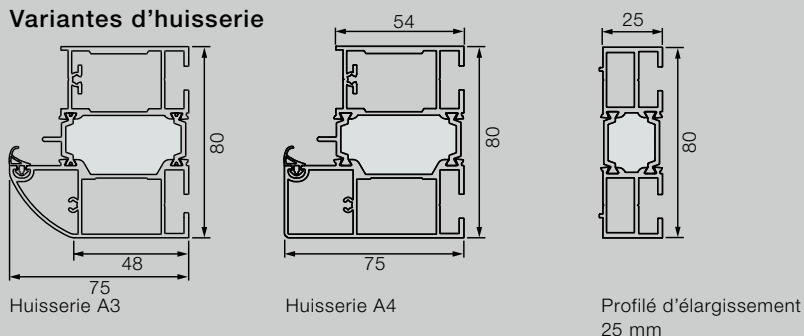
Dimension hors-tout cadre (dimension de commande)	Dimension de maçonnerie	Dimension de passage libre
1000 x 2100	1020 x 2110	872 x 2016
1100 x 2100	1120 x 2110	972 x 2016

## Dimensions hors-standards Thermo65 / Thermo46

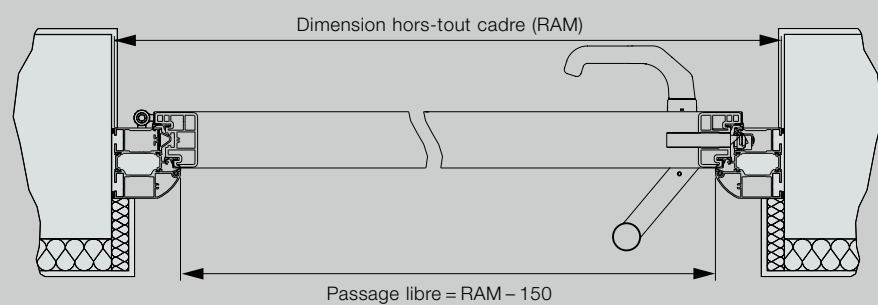
Motifs	Dimension hors-tout cadre (dimension de commande)
200	875 – 1100 x 1990 – 2186
010, 020, 030, 040, 700, 750, 800, 810, 900	700 – 1250 x 1875 – 2250
015, 025, 515	875 – 1250 x 1875 – 2250
100, 400, 410, 430, 450	875 – 1100 x 1875 – 2186
820, 850, 900	800 – 1250 x 1875 – 2250

## Thermo65

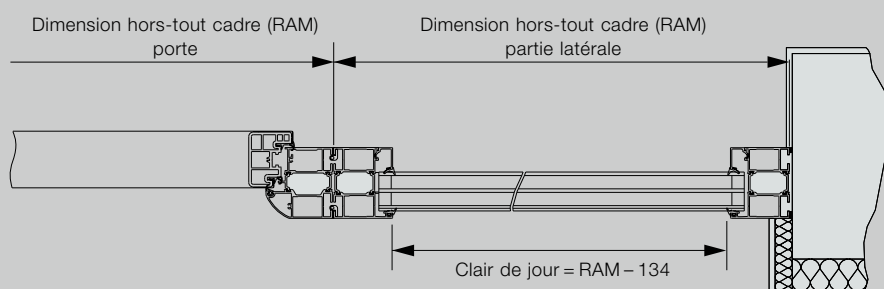
### Variantes d'hubriserie



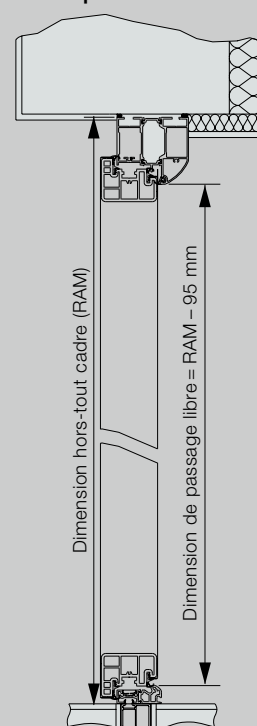
### Coupe horizontale de la porte



### Coupe horizontale de la partie latérale



### Coupe verticale de la porte



Toutes les dimensions sont en mm



Parties latérales en dimensions standards  
Thermo65 / Thermo46

Exécution	Dimension hors-tout cadre (dimension de commande)
Thermo65 / 46	400 × 2100

Parties latérales en dimensions sur mesure  
Thermo65 / Thermo46

Exécutions	Dimension hors-tout cadre (dimension de commande)
Thermo46	300 – 1000* × 1875 – 2250
Thermo65	300 – 1000* × 1875 – 2250

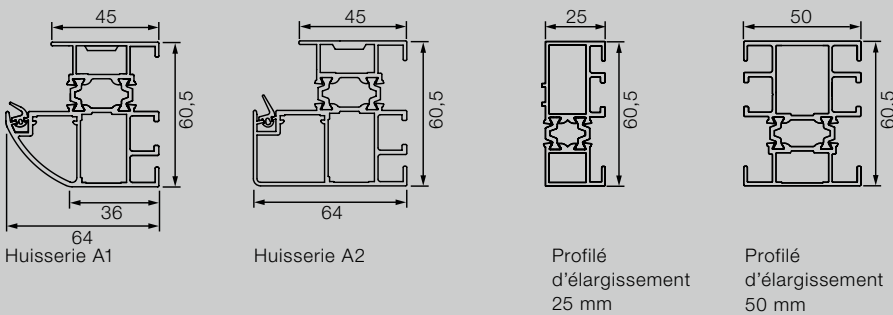
\* Imposte vitrée impossible avec partie fixe d'une largeur > 500 mm.  
Les blocs-portes avec parties latérales n'assurent aucune fonction statique. Cette dernière doit être garantie par le corps de bâtiment.

Impostes vitrées en dimensions sur mesure  
Thermo65 / Thermo46

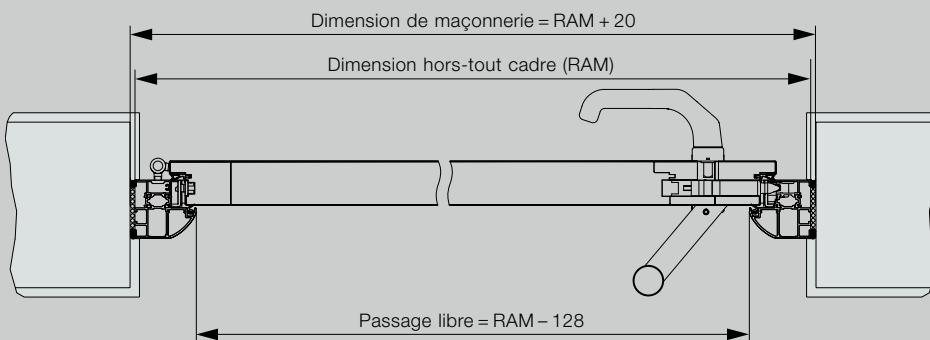
Exécution	Dimension hors-tout cadre (dimension de commande)
Thermo65 / 46	875 – 2250 × 300 – 500

Thermo46

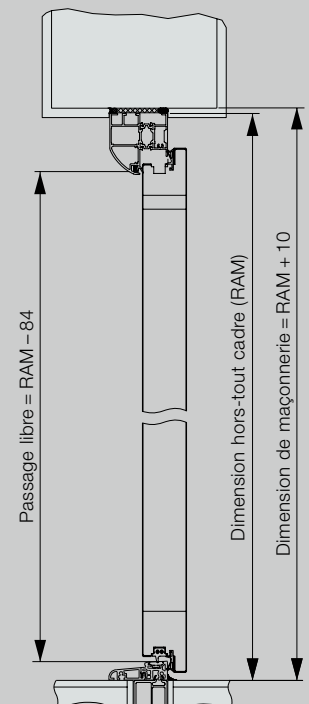
Variantes d'huissérie



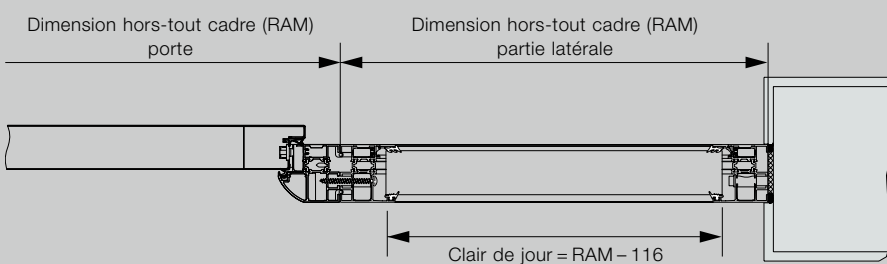
Coupe horizontale de la porte



Coupe verticale de la porte



Coupe horizontale de la partie latérale



Toutes les dimensions sont en mm



HÖRMANN

# Découvrez la qualité Hörmann pour constructions neuves et rénovations

Hörmann permet une conception intégrale optimisée. Des solutions harmonisées dans les moindres détails vous garantissent des produits haut de gamme à la fonctionnalité optimale dans tous les domaines.

- **Portes de garage**

Parfaitement assorties à votre style architectural personnel : portes basculantes ou sectionnelles, en acier ou en bois.

- **Motorisations de porte et portail**

Profitez d'un confort optimal et d'une sécurité anti-intrusion grâce aux motorisations de porte de garage et de portail Hörmann. Avec les motorisations de porte d'intérieur Hörmann, profitez également de ce confort dans votre habitat.

- **Portes d'entrée**

Quels que soient vos besoins et vos exigences, vous trouverez le modèle répondant à vos attentes dans notre vaste gamme de portes d'entrée.

- **Portes en acier**

Des portes robustes pour toutes les pièces de la maison, de la cave au grenier.

- **Huisseries**

Choisissez un modèle dans notre large éventail de produits pour la construction, l'agrandissement et la rénovation.



Portes de garage et motorisations



Porte d'entrée Thermo65 / Thermo46



Portes en acier

# Hörmann : l'assurance de la qualité



Hörmann KG Amshausen, Allemagne



Hörmann KG Antriebstechnik, Allemagne



Hörmann KG Brandis, Allemagne



Hörmann KG Brockhagen, Allemagne



Hörmann KG Dissen, Allemagne



Hörmann KG Eckelhausen, Allemagne



Hörmann KG Freisen, Allemagne



Hörmann KG Ichtershausen, Allemagne



Hörmann KG Werne, Allemagne



Hörmann Alkmaar B.V., Pays-Bas



Hörmann Legnica Sp. z o.o., Pologne



Hörmann Beijing, Chine



Hörmann Tianjin, Chine



Hörmann LLC, Montgomery IL, USA



Hörmann Flexon LLC, Burgettstown PA, USA



Shakti Hörmann Pvt. Ltd., Inde

En tant que seul fabricant complet sur le marché international, le groupe Hörmann propose une large gamme d'éléments de construction, provenant d'une seule source. Ils sont fabriqués dans des usines spécialisées suivant les procédés de fabrication à la pointe de la technique. Grâce au réseau européen de vente et de service, orienté vers le client et la présence sur le marché aux Etats-Unis et en Asie, Hörmann se positionne comme votre partenaire international performant pour tous les éléments de construction. Hörmann, l'assurance de la qualité.

**PORTES DE GARAGE**  
**MOTORISATIONS**  
**PORTES INDUSTRIELLES**  
**EQUIPEMENTS DE QUAI**  
**BLOCS-PORTES**  
**HUISSERIES**

**HÖRMANN**